



Mokymąsi skatinantis vertinimas dailės pamokose

Nuo kriterijų iki įsivertinimo — išsamus gidas mokytojams ir švietimo specialistams, kuriantiems veiksmingą dailės pamokų vertinimo sistemą

DAILĖS UGDYMAS

VERTINIMO SISTEMA

Jolita Morkūnaitė
Kaišiadorių Algirdo Brazausko gimnazijos
direktorė, dailės mokytoja ekspertė

Pristatymo turinys

Šiame pristatyme išsamiai aptarsime devynias pagrindines temas, kurios padės sukurti efektyvią, mokymąsi skatinančią vertinimo sistemą dailės ugdyme, nuo teorinių pagrindų iki praktinio pritaikymo skirtinguose ugdymo etapuose:

01

Vertinimo tikslai

02

Vertinimo būdai

03

Pasiekimų lygiai

04

Pradinis ugdymas

05

Pagrindinis ugdymas

06

Vidurinis ugdymas

07

Užduočių tipai

08

Įsivertinimas

09

Motyvacija ir grįžtamasis ryšys



Kodėl vertinimas dailėje yra ypatingas?

Vertinimas dailės pamokose – tai ne tik pažymio skyrimas, o nuolatinis mokymąsi skatinantis procesas. Jo tikslas – padėti mokiniams augti, pažinti save ir džiaugtis kūryba.



Skatina tobulėjimą

Padeda pasirinkti dailės technikas ir kūrybos būdus, tapti savarankiškam kūrybiniame procese.



Ugdo kūrybiškumą

Stiprina pasitikėjimą savo jėgomis ir gebėjimą įsivertinti bei įvertinti kitų kūrybą.



Teikia informaciją

Atskleidžia mokinio interesus, asmeninę patirtį, mokymosi stilių – padeda planuoti pamokas atskirų poreikių kontekste.



Nustato kryptį

Mokinys supranta, ko jau išmoko ir ko dar norėtų mokytis – vertinimas tampa asmeninio augimo kompasu.



Mokinių pasiekimai nelyginami tarpusavyje – svarbi kiekvieno asmeninė pažanga.

Trys vertinimo būdai dailės ugdyme

Dailės ugdymo procese taikomi visi pagrindiniai vertinimo tipai — kiekvienas atlieka skirtingą funkciją ir kartu sudaro visapusišką vertinimo sistemą.



Diagnostinis

Taikomas mokslo metų ar pamokų ciklo pradžioje ir pabaigoje. Padeda išsiaiškinti, ką mokiniai jau moka ir ko dar reikia mokytis.



Formuojamasis

Vyksta nuolat mokymo proceso metu. Suteikia grįžtamąjį ryšį, padeda mokytojui ir mokiniui koreguoti mokymosi kryptį.



Apibendrinamasis

Atliekamas laikotarpio, pamokų ciklo ar temos pabaigoje. Apibendrina mokinio pažangą ir pasiekimus per nustatytą laikotarpį.

Mokiniai, prieš atlikdami užduotis, **visada supažindinami su vertinimo kriterijais** — tai užtikrina skaidrumą ir skatina sąmoningą mokymąsi.





Kaip suformuluoti aiškius vertinimo kriterijus?

Aiškių ir skaidrių vertinimo kriterijų formulavimas yra esminis sėkmingo mokymąsi skatinančio vertinimo elementas. Štai pagrindiniai principai:



Suprantami mokiniams

Formuluokite paprasta, aiškia kalba, kad mokiniai tiksliai žinotų, ko iš jų tikimasi ir kaip bus vertinami jų darbai.



Susieti su tikslais

Kriterijai turi tiesiogiai atspindėti pamokos ar projekto mokymosi tikslus ir numatomus pasiekimų rezultatus.



Apima techninius ir kūrybinius aspektus

Vertinami turi būti ne tik techniniai įgūdžiai (pvz., kompozicija, spalvos), bet ir kūrybiškumas, originalumas, idėjos plėtojimas.



Pateikiami prieš užduotį

Mokiniai su kriterijais supažindinami prieš pradėdami darbą. Tai padeda jiems geriau planuoti, fokusuotis ir siekti tikslo.

Pasiekimų lygiai ir pažymiai

Pagrindiniame ir viduriniame ugdyme mokinių pasiekimai siejami su keturiais lygiais. Svarbu: vertinami ne įgimti gabumūs, o įgytos žinios, įgūdžiai ir gebėjimai visose dailės srityse.



Aukštesnysis (4) lygis – 9–10

Mokinys kūrybiškai, savarankiškai ir savitai atlieka užduotis, demonstruoja puikų dailės sąvokų vartojimą.



Pagrindinis (3) lygis – 7–8

Mokinys gerai suvokia dailės raiškos principus ir nuosekliai taiko juos praktikoje.



Patenkinamas (2) lygis – 5–6

Mokinys iš dalies pasiekia tikslus, jam reikia papildomos pagalbos ir palaikymo.



Slenkstinis (1) lygis – 4

Mokinys tik minimaliai pasiekia keliamus reikalavimus – reikia intensyvesnio palaikymo.





Vertinimo įrankiai ir metodai dailės pamokose

Dailės ugdyme naudojama įvairių vertinimo metodų, kurie padeda ne tik įvertinti pasiekimus, bet ir skatinti nuolatinį mokymąsi bei tobulėjimą.



Stebėjimas

Mokytojas stebi mokinio kūrybinį procesą, įsitraukimą, kylančius sunkumus ir pažangą. Tai leidžia gauti autentišką informaciją apie mokinio darbą realiu laiku, atpažinti individualius mokymosi stilius ir poreikius.



Pokalbis su mokiniu

Individualūs pokalbiai padeda išsiaiškinti mokinio idėjas, sprendimus, pasirinktas technikas ir bendrą meno kūrinio supratimą. Tai puikus būdas ugdyti refleksijos ir analizės gebėjimus, suteikti asmeninį grįžtamąjį ryšį.



Kūrybos aplankas (Portfolio)

Apima sukauptus darbus, esančius asmenines refleksijas ir mokytojo vertinimus. Aplankas vizualiai parodo ilgalaikę mokinio pažangą, kūrybinės minties evoliuciją ir sukauptus pasiekimus per tam tikrą laikotarpį.



Savirefleksija

Mokiniai savarankiškai analizuoja savo darbus, įvertina stipriąsias puses, tobulintinas sritis ir mokymosi procesą. Tai skatina kritinį mąstymą, ugdo savarankiškumą ir atsakingumą už savo mokymąsi bei kūrybą.



Tarpusavio vertinimas

Mokiniai vertina vieni kitų darbus pagal iš anksto nustatytus kriterijus. Tai skatina bendradarbiavimą, mokymąsi vieniems iš kitų, padeda lavinti objektyvumo jausmą ir konstruktyvaus grįžtamojo ryšio teikimo įgūdžius.



Kūrybinių darbų pristatymas

Mokiniai pristato savo darbus klasei ar platesnei auditorijai, aiškina savo idėjas, pasirinktus metodus ir kūrybines intencijas. Šis metodas lavina komunikavimo, viešojo kalbėjimo ir argumentavimo įgūdžius.



Rubrika

Iš anksto parengta vertinimo lentelė su aiškiais kriterijais ir lygiais. Padeda mokiniams suprasti lūkesčius ir mokytojui vertinti nuosekliai bei objektyviai.





Kūrybinis dienoraštis

Mokiniai nuolat rašo į savo kūrybinį dienoraštį, įrašdami eskizus, idėjas, išbandytus metodus ir apmąstymus. Tai leidžia išsaugoti informaciją apie mokinio dailės mokymosi eigą, stebėti jo pažangą per tam tikrą laiką ir pasidalinti refleksijomis su mokytoju.



Puikiai tinka ilgalaikiam kūrybinio proceso stebėjimui ir savirefleksijos ugdymui.

Pokalbis su mokiniu

Mokytojas individualiai aptaria su mokiniu jo mokymosi procesą, pasiekimus ir sunkumus. Pokalbio metu galima iš karto suteikti grįžtamąjį ryšį bei geriau suprasti mokinio motyvaciją ir mąstymą.



Tikslas

Individualus dėmesys ir tiesioginė komunikacija



Forma

Struktūruotas arba laisvas dialogas



Kūrinių aplankas (Portfolio)

Mokinys rinkdamas savo darbus sukuria nuoseklią kūrybinės raidos kroniką. Aplankas skatina asmeninę refleksiją – mokiniai patys parenka geriausius darbus ir motyvuoja pasirinkimą. Portfolio vertinimas atskleidžia ilgalaikę mokymosi trajektoriją, o ne tik galutinį rezultatą.

Rinkimas

Mokinys kaupia darbus per visą semestrą ar metus

Atranka

Parenkami geriausi ar reikšmingiausi kūriniai

Refleksija

Kiekvienas darbas palydi komentaru ar apmąstymu

Pristatymas

Portfolio pristatomas mokytojui ar klasei

4 METODAS

Savirefleksija

Mokiniai patys įvertina savo kūrybinį procesą, išreikšdami savo mintis apie tai, kas sekėsi gerai ir kas galėtų būti geriau. Savirefleksija ugdo kritinį mąstymą, gebėjimą įsivertinti ir priimti atsakomybę už savo mokymąsi.

- ✔ Skatina savarankiškumą ir gilina mokinio sąmoningumą apie savo pažangą.

The image displays three overlapping 'Behavior Reflection' worksheets. The most prominent one on the left is a structured form with the following sections:

- Name:** _____ **Date:** _____
- Behavior Reflection**
- What happened?** (Large empty box)
- How did I feel?** (Row of seven emoji icons: Mad, Sad, Worried, Embarrassed, Surprised, Frustrated, Other)
- Who was affected?** (Checkboxes for Me, Teacher, Classmates, Other)
- How can I make it right?** (Checkboxes for Apologize, Clean up, Fix what is broken, Other)
- What will I do next time?** (Checkboxes for Take a deep breath, Count to 10, Tell a trusted adult, Walk away, Use my words, Other)
- Signature lines for Student, Teacher, and Parent.

The other two worksheets behind it show similar sections, with the middle one having a 'How did I feel at the time? How do I feel now?' section and the rightmost one having a 'What choice did I make that caused a problem?' section.



Tarpusavio vertinimas

Mokiniai vertina vienas kito darbus vadovaudamiesi iš anksto aptartais kriterijais. Tai skatina bendradarbiavimą, ugdo gebėjimą argumentuoti savo nuomonę ir konstruktyviai reikšti kritiką.

1

Kriterijų aptarimas

Klasė susitaria dėl vertinimo rodiklių

2

Stebėjimas ir analizė

Mokiniai atidžiai peržiūri draugų darbus

3


Grįžtamasis ryšys

Pateikiamos konstruktyvios pastabos

6 METODAS

Kūrybinių įgūdžių testas

Mokiniai atlieka praktines užduotis, skirtas įvertinti konkrečius dailės techninius įgūdžius – piešimą, tapybą, kompoziciją. Testas leidžia mokytojui nustatyti individualias stiprybes ir tobulintinas sritis.



Techniniai įgūdžiai

Linija, spalva, forma, tekstūra

Kūrybinė raiška

Originalumas ir koncepcija

Proceso valdymas

Darbo planavimas ir atlikimas



Kūrybos pristatymas

Mokiniai pristato savo darbus klasei ar plačiau auditorijai, pasakodami apie kūrybos procesą, naudotas technikas ir idėjos esmę. Tai skatina viešojo kalbėjimo ir komunikacijos įgūdžius, ugdo pasitikėjimą savimi.

Kūrybos istorija

Mokinys papasakoja, kaip kilo idėja ir kaip ji vystėsi

Technikų apžvalga

Aptariamos pasirinktos priemonės ir būdai

Auditorijos reakcija

Klasė užduoda klausimus ir dalinasi įspūdžiais

Vertinimas pradiniam ugdyme

Kaip vertinama?

Pradiniam ugdyme mokinių pasiekimai **nevertinami pažymiais** ar jų pakaitalais — raidėmis, ženklais, simboliais ar procentais. Pasiekimai taip pat **viešai tarpusavyje nelyginami**.

Pasiekimų lygiai nustato mokymo(si) laikotarpio pabaigoje — apžvelgus visą trimestrą ar pusmetį ir įvertinus mokinio nueitą kelią.

Formuojamasis vertinimas — pagrindas

Mokant dailės taikomas formuojamasis vertinimas, kuris teigiamai veikia mokymo(si) rezultatus.

Mokytojas paaiškina mokiniui, ko jis išmoko, ir pasiūlo, ko dar galima būtų pasimokyti.

- ✔ Mokiniai mokosi suprasti, kaip įvertinti save ir kitą — tai pirmasis žingsnis ugdant vertinimo kultūrą.

Svarbiausi principai

- Skatinamas asmeninis augimas, o ne konkurencija
- Grįžtamasis ryšys teikiamas žodžiu ir raštu
- Klaidos traktuojamos kaip mokymosi galimybė
- Mokiniui aiškinama, ko jis išmoko ir ką galėtų tobulinti
- Ugdomas savirefleksijos įpročiai nuo ankstyvojo amžiaus



Grįžtamojo ryšio teikimas pradinukams dailės pamokose

Dailės pamokose, ypač pradiniam ugdyme, mokytojas teikia konstruktyvų grįžtamąjį ryšį, kuris padeda mokiniams augti ir tobulėti be baimės klstyti.



Žodinis ir rašytinis

Mokytojas dialogu ir trumpais užrašais padeda vaikui suprasti savo stiprybes ir tobulintinas sritis, formuojant aiškų matymą.



Teigiamas pastiprinimas

Skatinama pastanga ir kūrybiškumas, o ne tik galutinis rezultatas. Vertinama kiekviena, net mažiausia, pažanga ir unikalumas.



Konkrečios rekomendacijos

Pasiūlymai, kaip tobulinti techniką ar idėją, pateikiami aiškiai ir suprantamai, skatinant savarankiškumą ir tyrinėjimą.



Klaidos – mokymosi dalis

Klaidos interpretuojamos kaip natūrali kūrybinio proceso dalis, skatinanti eksperimentuoti, nebijoti bandyti iš naujo ir ieškoti naujų sprendimų.





Vertinimas pagrindiniame ugdyme

Pagrindiniame ugdyme dailės pasiekimai vertinami pažymiais, tačiau didžiausias dėmesys skiriamas formuojamajam ir kaupiamajam vertinimui. Tikslas — ugdyti mokinių saviugdą ir vidinę motyvaciją.

Nuoseklus įsivertinimas

Mokiniai sistemingai mokomi įsivertinti savo dailės raiškos pasiekimus ir pažinimo gebėjimus. Tai stiprina savimonę ir savivertę.

Apibendrinamasis vertinimas

Atliekamas pusmečių ar trimestrų, pamokų ciklo ar temos pabaigoje, orientuojantis į Programoje aprašytus pasiekimų lygius.

Pažanga — svarbiausia

Mokinių pasiekimai apibendrinami vertinant kiekvieno asmeninę pažangą per nustatytą ugdymo laikotarpį, o ne lyginant su klasės draugais.



Tarpusavio vertinimas pagrindiniame ugdyme

Tarpusavio vertinimas dailės pamokose ne tik skatina aktyvų dalyvavimą, bet ir padeda mokiniams giliau suprasti meno kūrimo procesą bei lavinti kritinį mąstymą.



Aktyvus įsitraukimas ir nauda

Mokiniai giliau analizuoja kitų darbus, geriau įsisavina vertinimo kriterijus ir ugdymo gebėjimą kritiškai mąstyti. Tai stiprina atsakomybę už savo mokymąsi ir skatina saviugdą.



Konstruktivaus vertinimo mokymas

Svarbu mokyti teikti konkretų, į darbą orientuotą grįžtamąjį ryšį. Akcentuojame, kas pavyko gerai ir ką

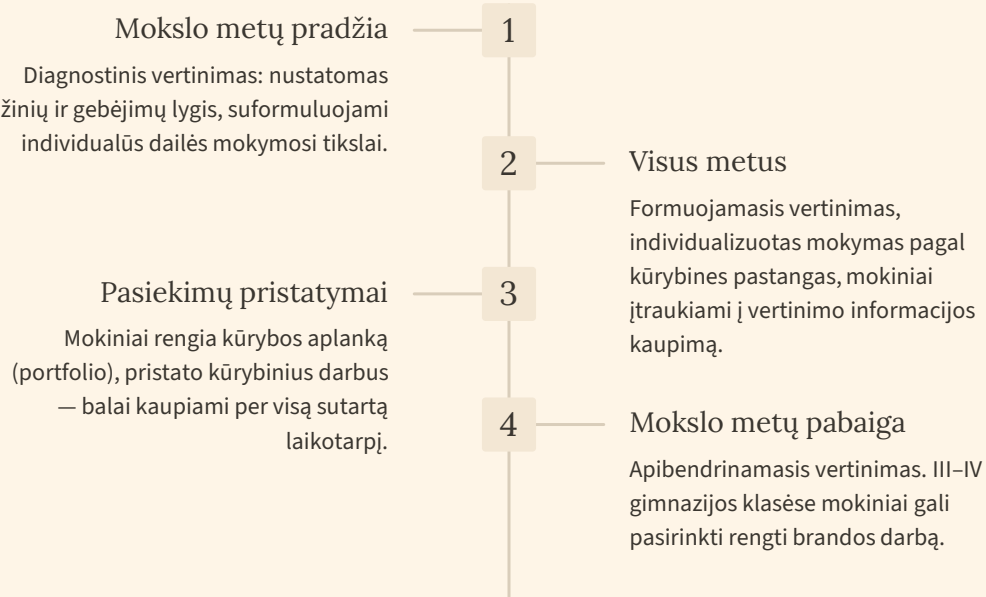


Taisyklės ir etika

Sukurti saugią aplinką, kurioje vertinimas yra skirtas padėti ir tobulinti. Akcentuojama pagarba kito darbiui ir pastangoms, vengiant asmeniškumų ir kritikuojant tikslingai.

Vertinimas viduriniame ugdyme

Viduriniame ugdyme dailę renkasi skirtingų gebėjimų ir interesų mokiniai. Todėl vertinimas turi būti ypač lankstus ir individualizuotas – nuo diagnostinio iki kūrybinių aplanko pristatymų.



- ☐ III ir IV gimnazijos klasėse mokiniai gali pasirinkti **rengti brandos darbą** – tai aukščiausias savarankiškos kūrybinės veiklos įrodymas.



Kūrybos aplankas (portfolio) viduriniame ugdyme

Kūrybos aplankas – tai dinamiškas mokymosi ir vertinimo įrankis, atspindintis mokinio kūrybinę kelionę ir asmeninę brandą. Jis ne tik kaupia darbus, bet ir ugdo savirefleksijos gebėjimus.

1

Darbų rinkimas ir atranka

Mokiniai sistemingai kaupia įvairius dailės darbus, atranka geriausius pavyzdžius, iliustruojančius jų gebėjimus ir pažangą.

2

Refleksijų rašymas

Prie kiekvieno darbo pridedamos refleksijos, kuriose apmąstomas kūrybinis procesas, pasirinktos technikos ir idėjos.

3

Struktūra ir pristatymas

Aplankas turi aiškią struktūrą (teminę ar chronologinę), atspindinčią mokinio kūrybinę tapatybę ir profesinį siekį.

4

Vertinimo įrankis

Portfolio naudojamas individualios mokinio pažangos, gebėjimų ir kūrybiškumo vertinimui per tam tikrą laikotarpį.

5

Brandos darbas

Tai aukščiausia kūrybinio aplanko forma, leidžianti mokiniams pademonstruoti savarankiškumą ir gilų supratimą apie savo meninę praktiką.



Mokomosios ir kūrybinės užduotys: skirtingas požiūris

Vertinant mokinių darbus būtina aiškiai atskirti dviejų tipų užduotis — kiekviena reikalauja skirtingo vertinimo perspektyvos.

Mokomosios užduotys

Pavyzdžiui: susipažinimas su technikomis, medžiagomis, reikmenis valdymas.

Vertinama:

- Tik tai, ko mokiniai mokėsi atlikdami konkrečią užduotį
- Kaip tinkamai valdo dailės reikmenis
- Kaip naudoja kūrybos medžiagas

Techniniai įgūdžiai čia yra pagrindinis vertinimo objektas.

Kūrybinės užduotys

Originalios idėjos, vizualinis sprendimas, jausmų raiška kūrinyje.

Vertinama:

- Kokią vizualinę idėją mokinys išsikėlė
- Kokias mintis ir jausmus norėjo perteikti
- Kaip savitai perteikė temą ar idėją
- Kaip naudojami meninės išraiškos priemonėmis

Prieš vertindamas mokytojas **išklauso mokinio nuomonę.**

THE KINDNESS PROJECT

Mokytojo vaidmuo vertinimo procese

Dailės mokytojas yra ne tik žinių perdavėjas, bet ir pagrindinis mokinio kūrybinės kelionės palydovas, stebėtojas ir konsultantas, formuojantis pasitikėjimą ir ugdantis atsakomybę.



Stebėtojas ir konsultantas

Atidžiai stebi individualią mokinio pažangą, teikia individualizuotas konsultacijas ir palaiko kūrybinės išraiškos paieškas.



Konstruktivaus grįžtamojo ryšio teikėjas

Formuluoja aiškų ir skatinantį grįžtamąjį ryšį, kuris padeda mokiniams suprasti stiprybes ir galimybes tobulėti, nebijant klaidų.



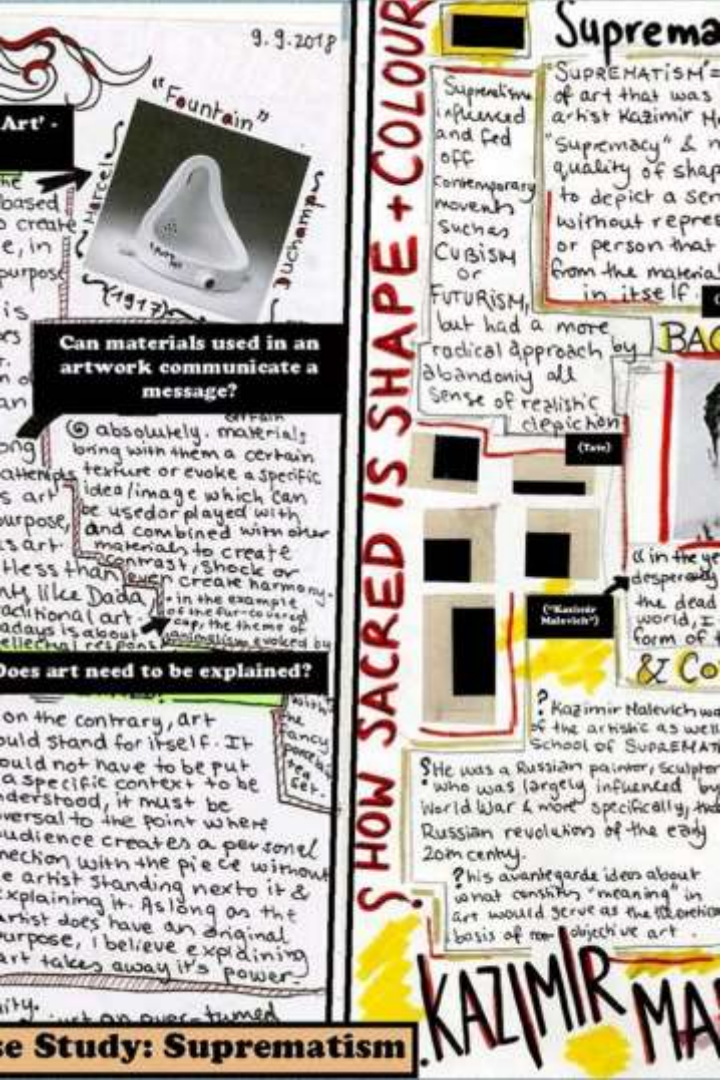
Mokymosi proceso palydovas

Veda mokinius per meno pasaulio atradimus, skatina savarankiškumą, eksperimentavimą ir asmeninio kūrybinio balso paieškas.



Planavimas ir bendravimas

Nuosekliai planuoja vertinimo procesą, renka informaciją ir aktyviai bendrauja su mokiniais bei tėvais apie pasiektus rezultatus ir numatomus tikslus.



Įsivertinimas: kertinis dailės ugdymo akmuo

Įsivertinimas padeda mokiniams geriau suprasti užduočių reikalavimus, atidžiau stebėti savo darbą ir savarankiškai pastebėti, ką dar galima tobulinti.

Kas pavyko?
Mokinys apibūdina, ką sugalvojo ir norėjo pavaizduoti — kokias mintis ir jausmus išreiškė kūrinium.

Ką galėčiau pagerinti?
Mokinys pastebi, ką galėtų padaryti kitaip ar geriau, ką tobulintų ateityje — skatinamas mąstyti apie augimą.

Koks mano planas?
Mokiniai mąsto apie ateities tikslus — ko norėtų siekti, kaip tęsti tobulėjimą aukštesniame lygmenyje.

Tinkamas sąvokų vartojimas, gebėjimas pamatyti kitų kūrybos privalumus ir trūkumus — visa tai ugdo dailės suvokimo gebėjimus ir stiprina mokinio savimonę bei savivertę.

Tėvų informavimas ir įsitraukimas

Efektyvus tėvų informavimas apie vaiko pasiekimus dailėje yra esminis, siekiant bendro tikslo – skatinti mokinio kūrybinį augimą ir asmeninę brandą. Mokytojas yra tiltas tarp mokinio kūrybos ir tėvų supratimo.

Mokytojo komunikacija

- **Nuolatinis grįžtamasis ryšys:** Reguliarus, ne tik formalus informacijos teikimas apie mokinio pažangą, stiprybes ir tobulintinas sritis.
- **Konkretūs pavyzdžiai:** Pasiekimų lygių aptarimas, remiantis konkrečiais kūrybinio aplanko darbais ir vertinimo kriterijais.
- **Individualizuoti tikslai:** Aptariami individualūs mokinio mokymosi tikslai ir strategijos, kaip tėvai gali prisidėti prie jų įgyvendinimo.

Tėvų indėlis namuose

- **Skatinti kūrybines veiklas:** Sudaryti sąlygas vaikui eksperimentuoti su įvairiomis meninėmis priemonėmis ir technikomis namuose.
- **Domėjimasis kūrybos procesu:** Parodyti nuoširdų susidomėjimą vaiko kūryba, klausiant ne tik apie rezultatą, bet ir apie procesą, idėjas ir jausmus.
- **Lankymasis meno erdvėse:** Kartu lankytis muziejuose, parodose, skatinti pokalbius apie meną ir vizualinę kultūrą, taip plečiant vaiko akiratį.



Kaupimas, grįžtamasis ryšys ir motyvacija

Vertinimas dailėje – nuolatinis informacijos kaupimo, interpretavimo ir apibendrinimo procesas. Svarbiausia: akcentuojama pažanga, o ne klaidos.

01

Informacijos kaupimas

Stebimas mokinių darbo procesas, veiklos etapai ir vertybinės nuostatos per visą mokymo laikotarpį.

03

Pažangos akcentavimas

Pateikiant vertinimo informaciją pabrėžiama kiekvieno mokinio asmeninė pažanga, o ne klaidos ar nesėkmės.

02


Mokinių įtraukimas

Su mokiniais aptariama, kokius balus jie galėtų sukaupti, kaip pristatys savo kūrybinius pasiekimus – jie tampa aktyviais vertinimo dalyviais.

04

Motyvacijos stiprinimas

Tokia nuostata skatina mokymo(si) motyvaciją, padeda augti savimonei ir savivertei, leidžia patirti kūrybos džiaugsmą.

 Veiksminga vertinimo sistema dailėje – tai ne kontrolės priemonė, o **augimo ir kūrybinio džiaugsmo šaltinis** kiekvienam mokiniui.

Dažniausios vertinimo klaidos dailėje ir kaip jų išvengti

Efektyvus dailės vertinimas reikalauja sąmoningumo ir nuolatinio tobulėjimo. Vengiant šių dažnų klaidų, galima sukurti daug palankesnę ir produktyvesnę mokymosi aplinką.

Lyginimas su kitais mokiniais

Kiekvienas mokinyas yra unikalus, turi savitą patirtį ir tempo jausmą. Palyginimai slopina individualų augimą ir pasitikėjimą savimi.

Pernelyg didelis subjektyvumas

Vertinimas vien tik remiantis asmenine mokytojo nuomone ar skoniu, ignoruoja objektyvius kūrybos aspektus ir mokymosi tikslus.

Tik galutinio rezultato vertinimas

Nepakankamas dėmesys kūrybiniam procesui, idėjų generavimui, eskizavimui ar eksperimentavimui mažina mokymosi vertę.

Nepakankami kriterijai

Nenustatyti aiškūs vertinimo kriterijai palieka mokinius nežinioje, kaip tobulėti ir kas yra svarbu.

Negatyvus grįžtamasis ryšys

Kritika, kuri nėra konstruktyvi ar skatinanti, gali demotyvuoti mokinius ir užslopinti jų kūrybiškumą.

Praktiniai patarimai mokytojams

- Akcentuokite individualią pažangą
Koncentruokitės į mokinio progresą lyginant su jo ankstesniais darbais, pabrėžkite asmeninius laimėjimus ir įveiktus iššūkius.
- Nustatykite aiškius kriterijus
Iš anksto su mokiniais aptarkite vertinimo kriterijus, kurie apima ne tik techninę kokybę, bet ir idėjos originalumą, kūrybiškumą, procesą.
- Vertinkite procesą ir eksperimentavimą
Pagarbinkite mokymosi procesui ir eksperimentavimui, kurie yra būtini mokymosi galimybei.
- Skatinkite savirefleksiją
Paskatinkite mokinius pačius įsivertinti savo darbus, atsakyti į klausimus apie jų kūrybinius tikslus, procesą ir išmoktas pamokas.
- Teikite konstruktyvų grįžtamąjį ryšį
Visada pasiūlykite konkrečius patarimus, kaip tobulėti, sutelkdami dėmesį į tai, kas pavyko, ir į tai, ką galima pagerinti ateityje.

Praktiniai patarimai mokytojams

- Akcentuokite individualią pažangą
Koncentruokitės į mokinio progresą lyginant su jo ankstesniais darbais, pabrėžkite asmeninius laimėjimus ir įveiktus iššūkius.
- Nustatykite aiškius kriterijus
Iš anksto su mokiniais aptarkite vertinimo kriterijus, kurie apima ne tik techninę kokybę, bet ir idėjos originalumą, kūrybiškumą, procesą.
- Vertinkite procesą ir eksperimentavimą
Atkreipkite dėmesį į mokinių pastangas, eksperimentavimą su medžiagomis ir technikomis. Skatinkite klaidų“ suvokimą kaip mokymosi galimybę.
- Skatinkite savirefleksiją
Paskatinkite mokinius pačius įsivertinti savo darbus, atsakyti į klausimus apie jų kūrybinius tikslus, procesą ir išmoktas pamokas.
- Teikite konstruktyvų grįžtamąjį ryšį
Visada pasiūlykite konkrečius patarimus, kaip tobulėti, sutelkdami dėmesį į tai, kas pavyko, ir į tai, ką galima pagerinti ateityje.

Pagrindinės išvados ir rekomendacijos

Apibendrinant, vertinimas dailės ugdyme yra galingas įrankis, skirtas skatinti mokinių augimą, savimonę ir kūrybiškumą, o ne vien kontroliuoti pasiekimus. Kviečiame mokytojus kurti pozityvią vertinimo kultūrą, kuri įkvėptų ir motyvuotų.

Vertinimas kaip augimo įrankis

Akcentuokite vertinimo, kaip mokymosi proceso dalies, svarbą, leidžiančią mokiniams tobulėti ir suprasti savo pažangą.

Individuali pažanga ir procesas

Sutelkdami dėmesį į kiekvieno mokinio individualią pažangą ir kūrybinį procesą, o ne į palyginimus ar tik galutinį rezultatą.

Konstruktivus grįžtamasis ryšys

Teikite aiškų, palaikantį ir į ateitį orientuotą grįžtamąjį ryšį, kuris įgalina mokinius, o ne demotyvuoja.

Pozityvi vertinimo kultūra

Kurkite aplinką, kurioje klaidos yra galimybė mokytis, o eksperimentavimas ir originalumas yra vertinami ir skatinami.

Įgyvendinant šiuos principus, dailės ugdymas taps dar prasmingesnis ir įkvepiantis kiekvienam mokiniui.